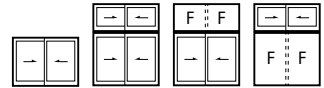


引違い窓 (BL認定サッシの性能仕様はP.63をご参照願います。)

ガラス溝幅 **14mm**

RC 枠

本図の障子はDタイプを示します。他の障子バリエーションについては、障子使用区分をご参照願います。



性能仕様

耐風圧性	S-5 <2400Pa>
	S-6 <2800Pa>
	S-7 <3600Pa>
気密性	A-4 <2等級線>
水密性	W-5 <500Pa>
遮音性	T-2 <30等級線>
はずれ止め	上枠と下框に標準装備(脱落防止用)

アングル枠バリエーション

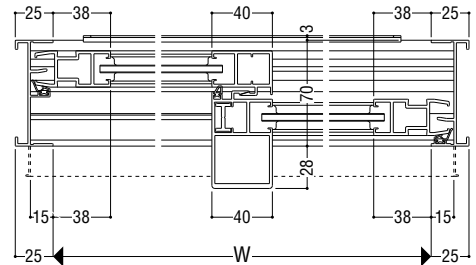
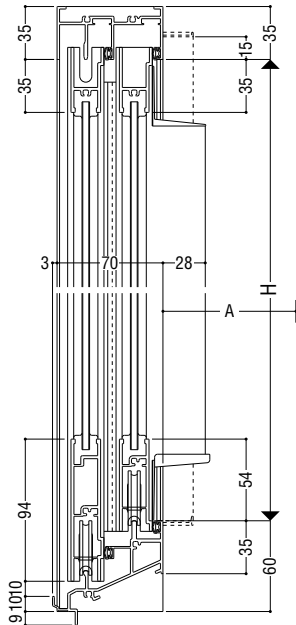
	RC	ALC	面付け	乾式
アングルなし	●	●	●	下枠のみ
アングル付	●	●	—	●

関連ページ

標準縮りハンドル	P. 18
網戸	P. 387
段窓無目	P. 353
連窓方立	P. 394
共通付属品	P. 738
納まり参考図	P. 750
標準装備外部品	P. 17

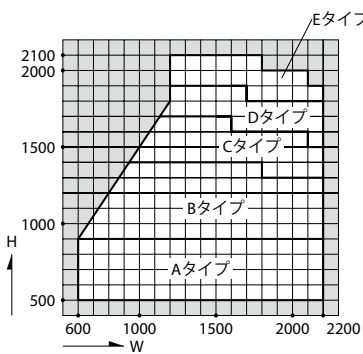
クレセント出幅寸法

A=88mm (縮りハンドル)

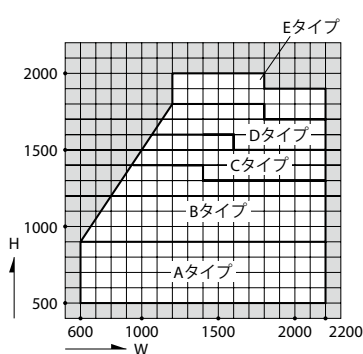


製作制限 ※中棧なしのC・D・Eタイプはガラス厚6mm以上をご使用ください。

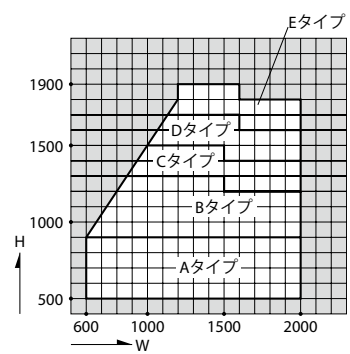
S-5 <2400Pa>



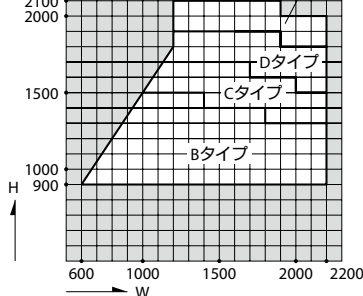
S-6 <2800Pa>



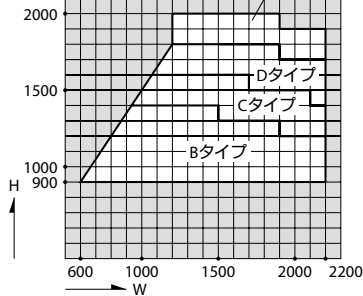
S-7 <3600Pa>



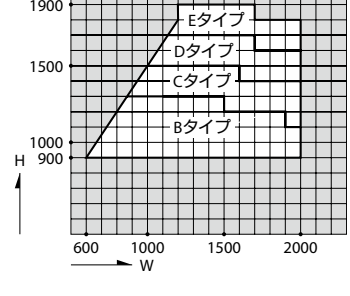
S-5 <2400Pa>



S-6 <2800Pa>



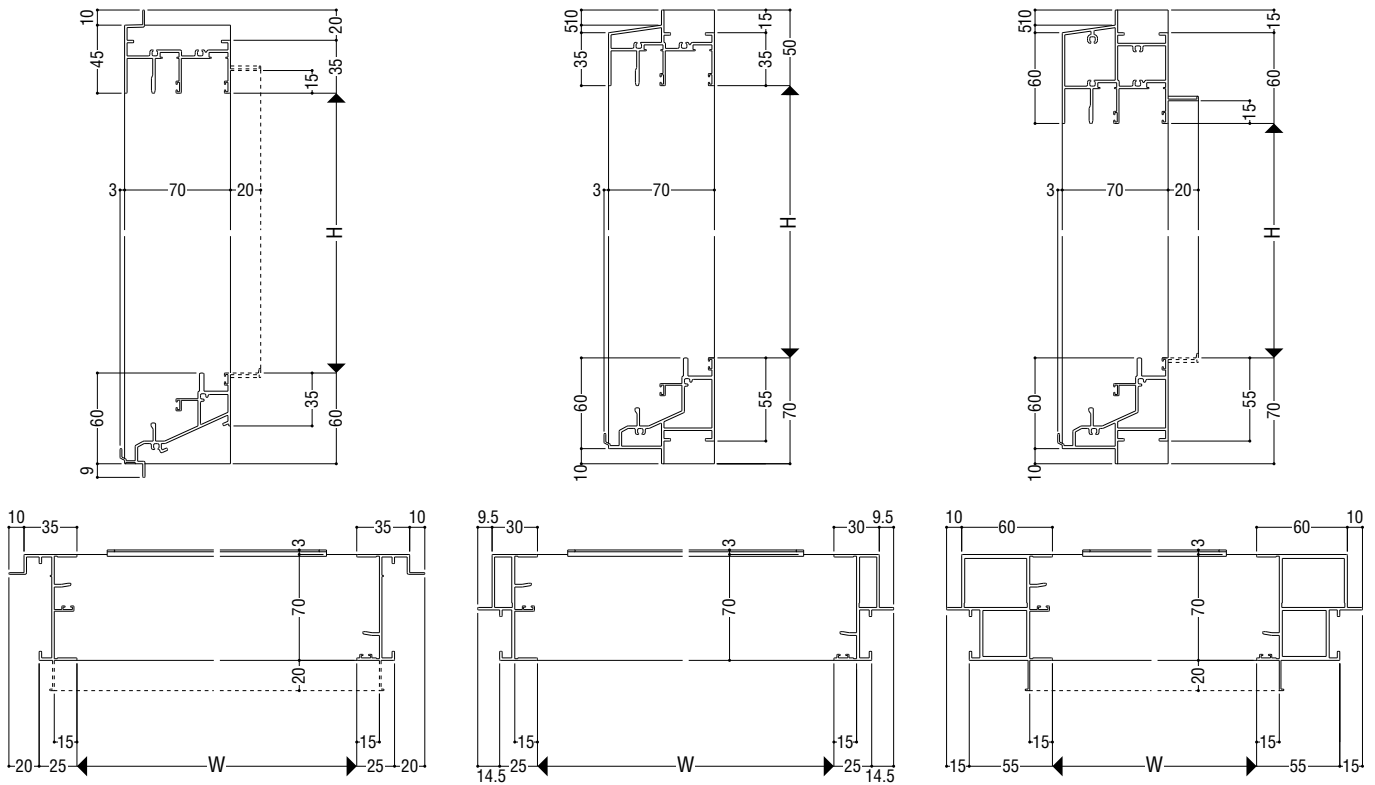
S-7 <3600Pa>



ALC 枠

面付け枠

乾式枠



障子使用区分 ※上框は共通です。

	Aタイプ	Bタイプ	Cタイプ	Dタイプ	Eタイプ
召合せ部					
戸先框					
下框					
中棧					

断熱
防音サッシ

防音サッシ

一般サッシ

共通商品

BL認定サッシ

断熱
防音サッシ (防火)

防音サッシ (防火)

共通商品 (防火)

アルミ樹脂
複合サッシ

パリアフリー
サッシ

換気商品

ブラインド
内蔵サッシ

出窓

収納型網戸

関連商品
マンション

共通付属品

商品
その他の

納まり参考図

引違い窓 (BL認定サッシの性能仕様はP.63をご参照願います。)

ガラス溝幅

20mm

RC 枠

本図の障子はHBタイプを示します。他の障子バリエーションについては、障子使用区分をご参照願います。



性能仕様

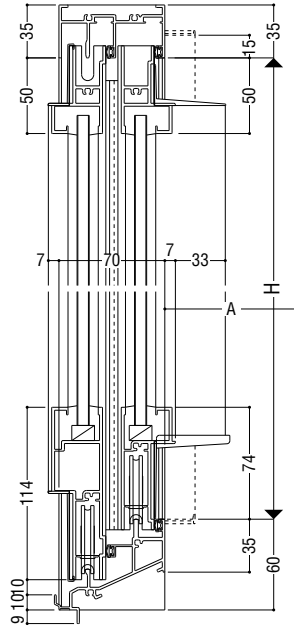
耐風圧性	S-5 <2400Pa>
	S-6 <2800Pa>
	S-7 <3600Pa>
	<4500Pa> <5400Pa>
気密性	A-4 <2等級線>
水密性	W-5 <500Pa>
遮音性	T-2 <30等級線>
はずれ止め	上枠と下框に標準装備(脱落防止用)

アングル枠バリエーション

	RC	ALC	面付け	乾式
アングルなし	●	●	●	下枠のみ
アングル付	●	●	—	●

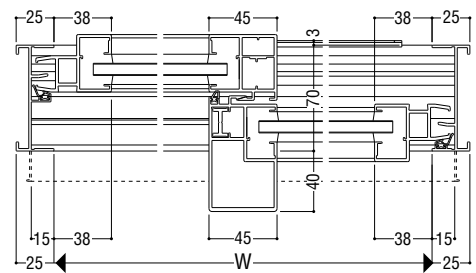
関連ページ

標準縮りハンドル	P. 18
網戸	P. 388
連窓方立	P. 394
共通付属品	P. 738
納まり参考図	P. 750
標準装備外部品	P. 17



クレセント出幅寸法

A=88mm (縮りハンドル)



製作制限

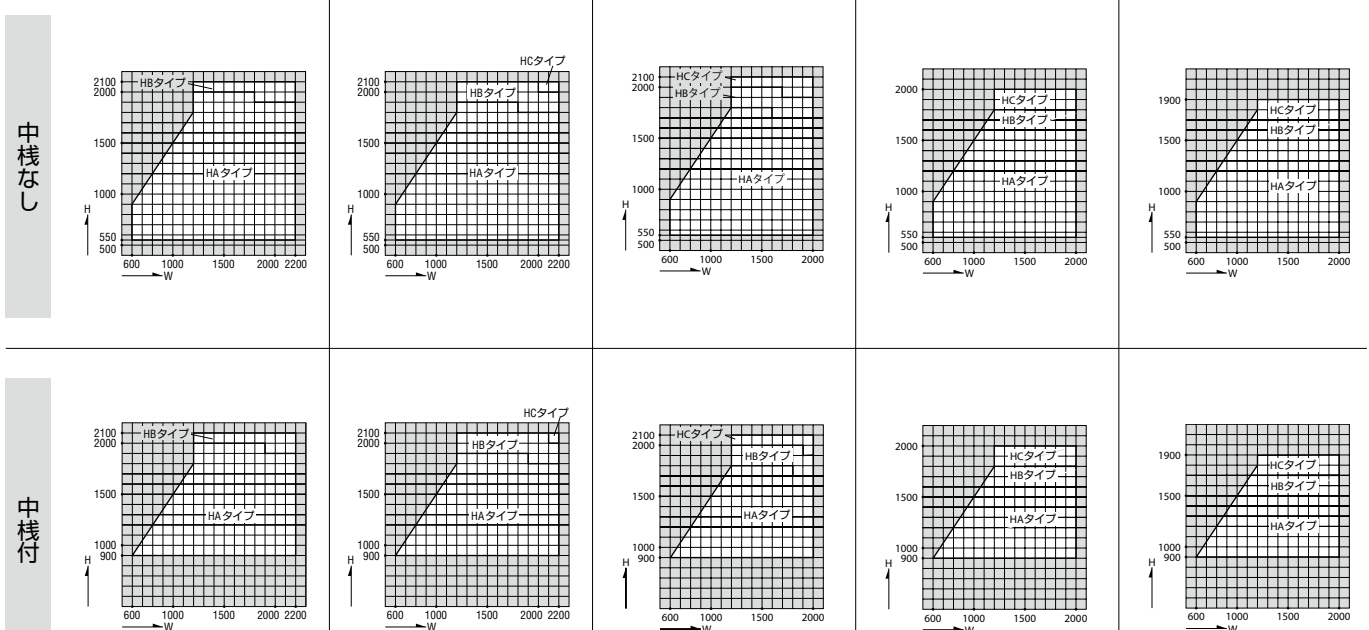
S-5 <2400Pa>

S-6 <2800Pa>

S-7 <3600Pa>

<4500Pa>

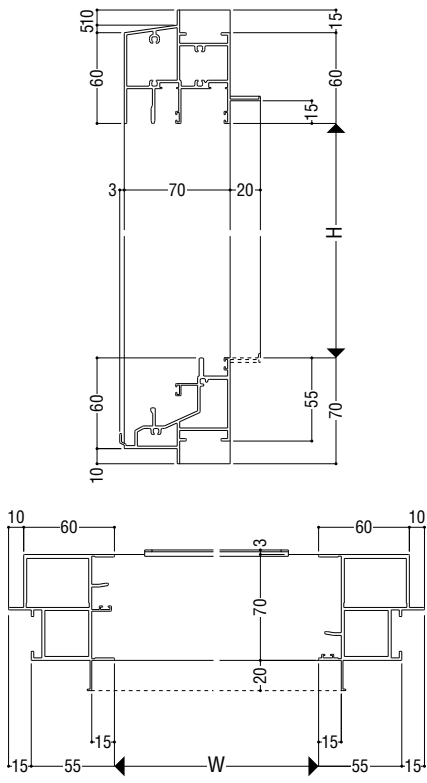
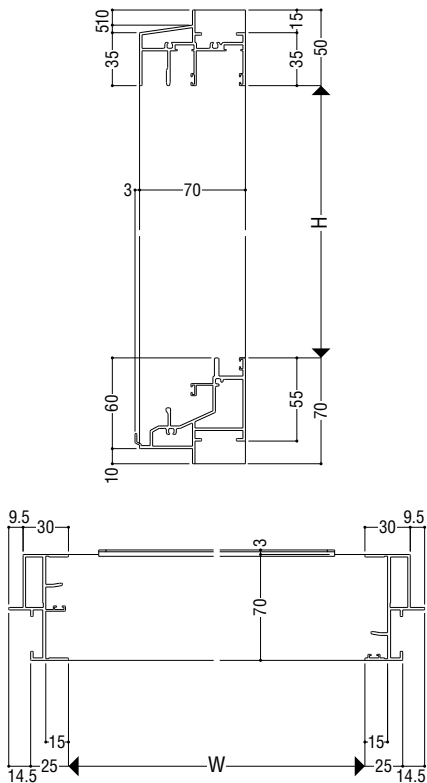
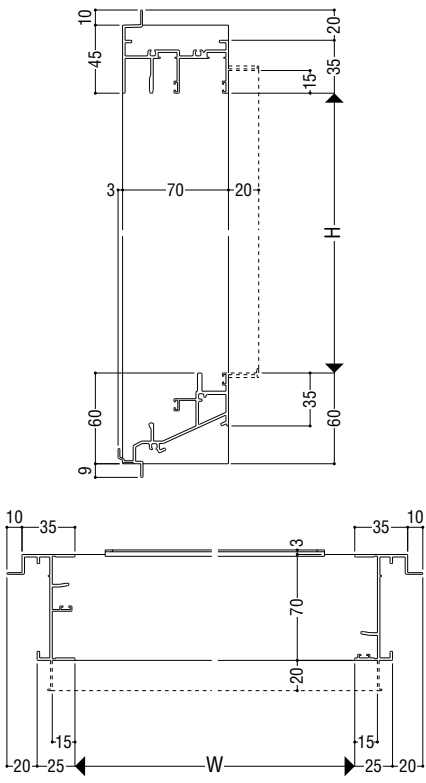
<5400Pa>



ALC 枠

面付け枠

乾式枠



障子使用区分 ※上下框は共通です。

S = 1/5

	HAタイプ	HBタイプ	HCタイプ
召合せ部			
戸先框			<p>標準装備外 (大型引手用)</p>
中棧			

- 断熱 防音サッシ
- 防音サッシ
- 一般サッシ
- 共通商品
- BL認定サッシ
- 断熱 防音サッシ (防火)
- 防音サッシ (防火)
- 共通商品 (防火)
- アルミ樹脂 複合サッシ
- サッシ バリアフリー
- 換気商品
- 内蔵サッシ
- 出窓
- 収納型網戸
- 関連商品 マンション
- 共通付属品
- 商品 その他の
- 納まり参考図

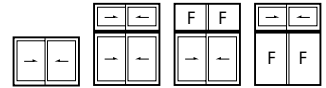
引違い窓 (BL認定サッシの性能仕様はP.63をご参照願います。)

ガラス溝幅

28mm

RC 枠

本図の障子はSAタイプを示します。他の障子バリエーションについては、障子使用区分をご参照願います。



性能仕様

耐風圧性*1	S-5 <2400Pa>
	S-6 <2800Pa>
	S-7 <3600Pa>
	<4500Pa> <5400Pa>
気密性	A-4 (2等級線)
水密性	W-5 <500Pa>
遮音性*2	T-3 <35等級線>
はずれ止め	上枠と下框に標準装備(脱落防止用)

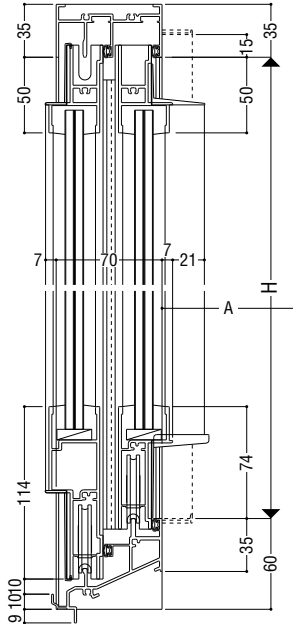
*1 段窓はS-5, S-6, S-7のみの設定です。
*2 遮音性能についての詳細はP.11をご参照願います。

アングル枠バリエーション

	RC	ALC	面付け	乾式
アングルなし	●	●	●	下枠のみ
アングル付	●	●	—	●

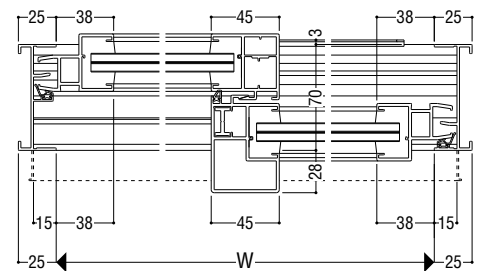
関連ページ

標準縮りハンドル	P. 18
網戸	P. 388
段窓無目	P. 353
連窓方立	P. 394
共通付属品	P. 738
納まり参考図	P. 750
標準装備外部品	P. 17



クレセント出幅寸法

A=88mm (縮りハンドル)



製作制限

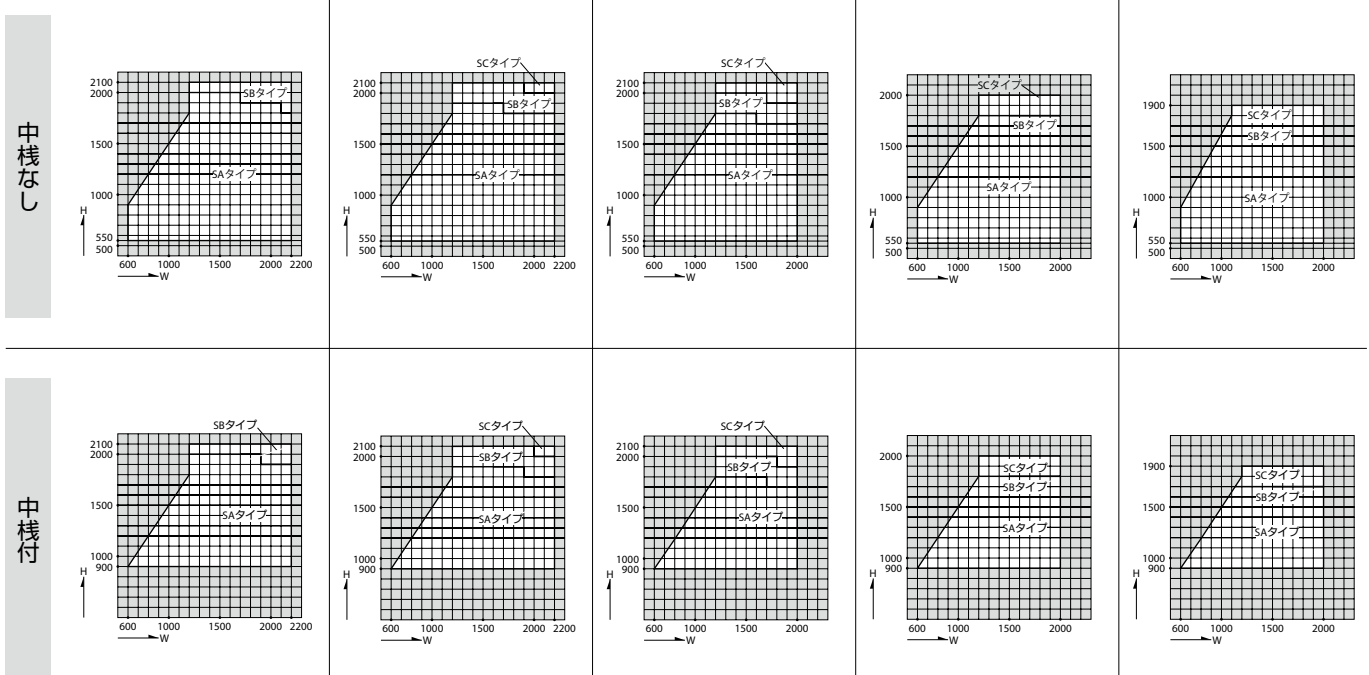
S-5 <2400Pa>

S-6 <2800Pa>

S-7 <3600Pa>

<4500Pa>

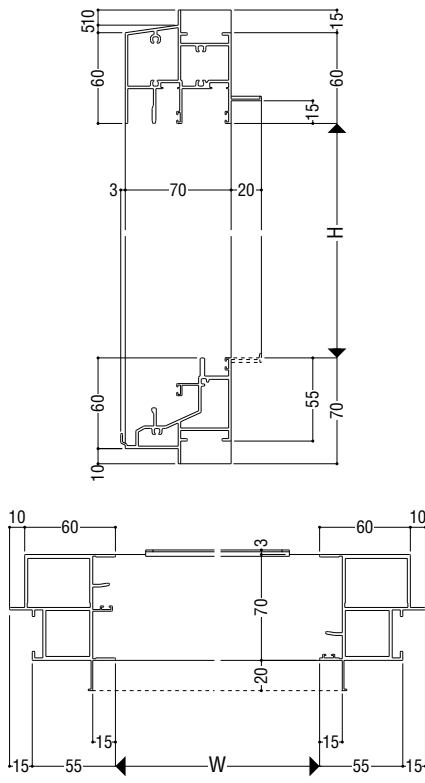
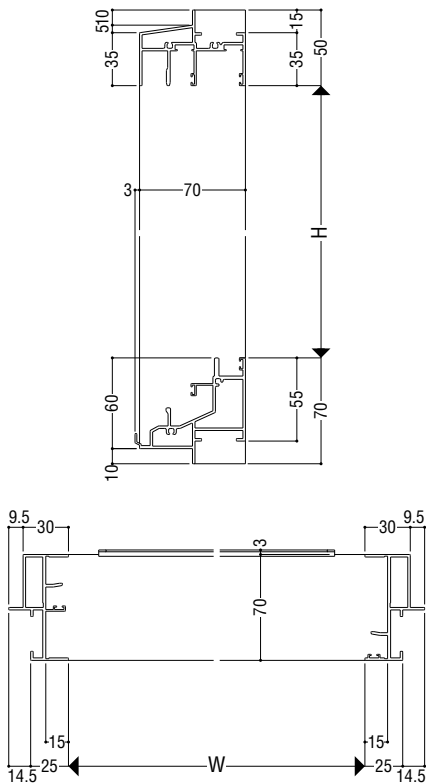
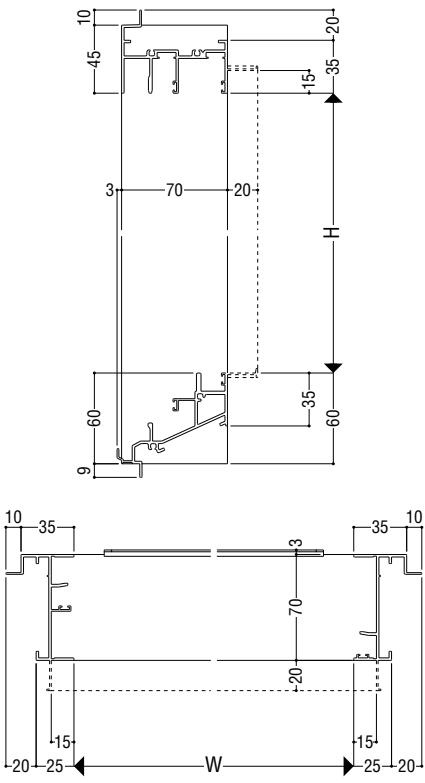
<5400Pa>



ALC 枠

面付け枠

乾式枠



障子使用区分 ※上下框は共通です。

S = 1/5

	SAタイプ	SBタイプ	SCタイプ
召合せ部			
戸先框			 標準装備外 (大型引手用)
中棧			

断熱
防音サッシ

防音サッシ

一般サッシ

共通商品

BL認定サッシ

断熱
防音サッシ (防火)

防音サッシ (防火)

共通商品 (防火)

アルミ樹脂
複合サッシ

サッシ
パリアフリー

換気商品

ブラインド
内蔵サッシ

出窓

収納型網戸

マンション
関連商品

共通付属品

商品
その他の

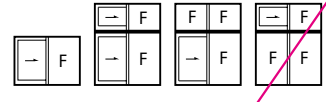
納まり参考図

外動片引き窓

断熱
防音サッシ
防音サッシ
一般サッシ
共通商品
日L認定サッシ
断熱
防音サッシ(防火)
防音サッシ(防火)
共通商品(防火)
複合サッシ
アルミ樹脂
サッシ
換気商品
フライト
内蔵サッシ
出窓
収納型網戸
関連商品
共通付属品
商品
納まり参考図

障子部 14mm
FIX部 15mm

RC 枠
本図の障子はDタイプを示します。他の障子バリエーションについては、障子使用区分をご参照願います。



性能仕様

耐風圧性	S-5 (2400Pa)
	S-6 (2800Pa)
	S-7 (3600Pa)
気密性	A-4 (2等級線)
水密性	W-5 (500Pa)
遮音性	T-2 (30等級線)
はずれ止め	上枠と下框に標準装備(脱落防止用)

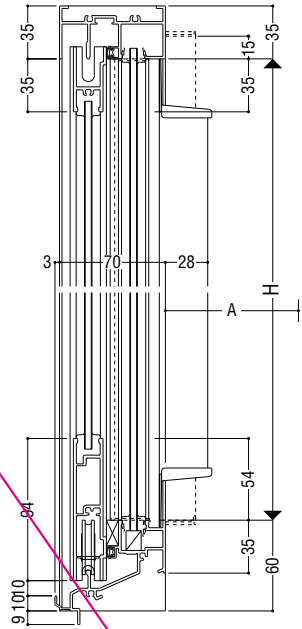
●FIX部には結露排水の逆流を防ぐ逆流防止機構を装備しています。

アングル枠バリエーション

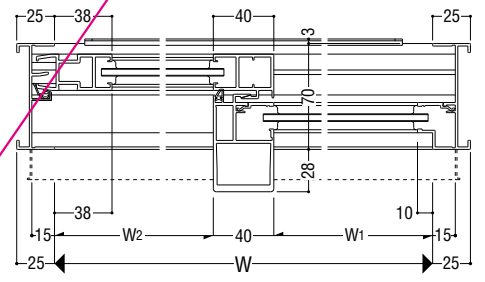
	RC	ALC	面付け	乾式
アングルなし	●	●	●	下枠のみ
アングル付	●	●	—	●

関連ページ

標準縮りハンドル	P. 18
網戸	P. 387
段窓無目	P. 353
連窓方立	P. 394
共通付属品	P. 738
納まり参考図	P. 750
標準装備外部品	P. 17



クレセント出幅寸法
A=88mm (縮りハンドル)



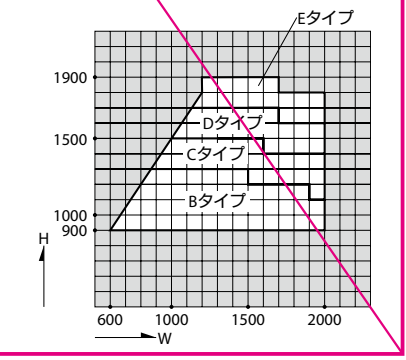
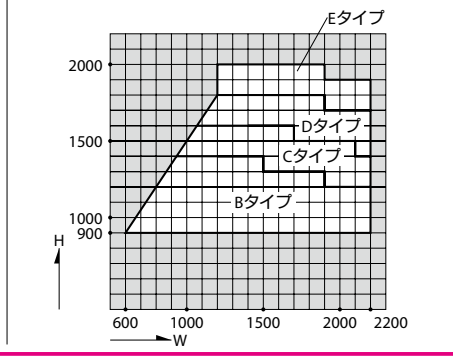
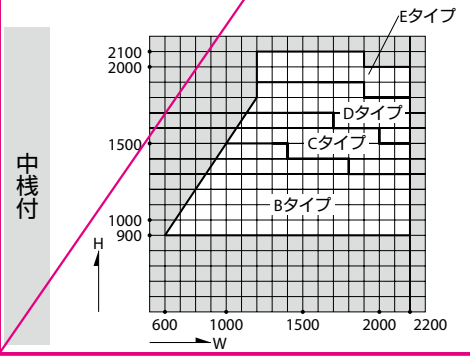
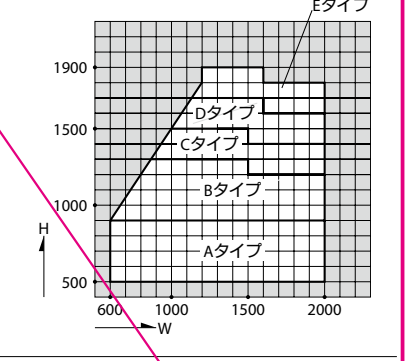
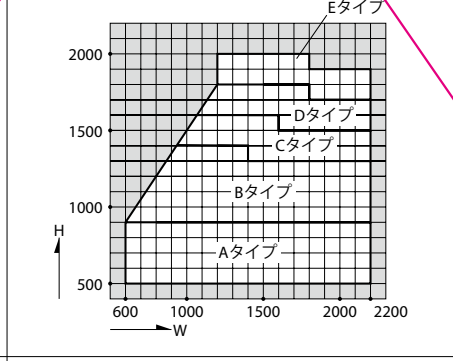
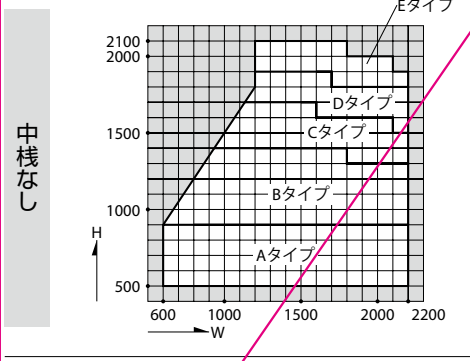
2023年3月販売終了

製作制限 ※中棧なしのC・D・Eタイプはガラス厚6mm以上をご使用ください。
※FIX部W寸法が障子W寸法を超える場合、当社営業窓口までご相談ください。

S-5 (2400Pa)

S-6 (2800Pa)

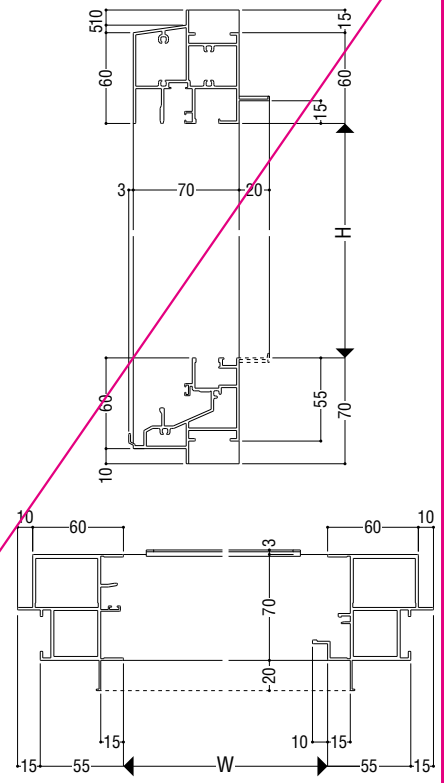
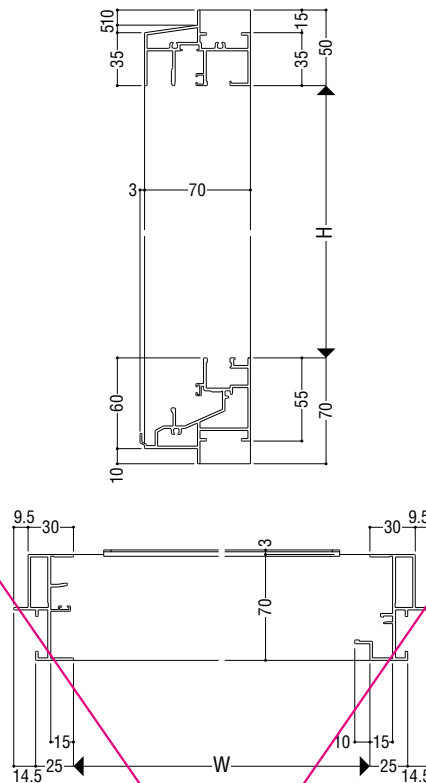
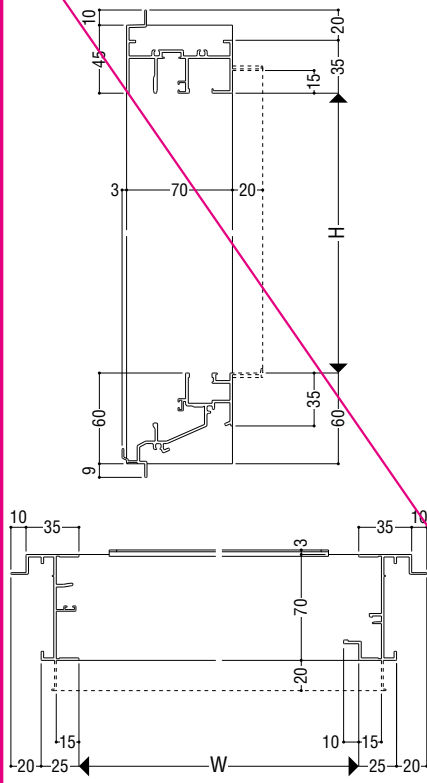
S-7 (3600Pa)



ALC 枠

面付け枠

乾式枠



2023年3月販売終了

障子使用区分 ※上框は共通です。

	Aタイプ	Bタイプ	Cタイプ	Dタイプ	Eタイプ
召合せ部					
戸先框					
下框					
中棧					

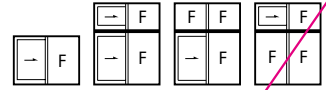
- 断熱防音サッシ
- 防音サッシ
- 一般サッシ
- 共通商品
- BL認定サッシ
- 断熱防音サッシ (防火)
- 防音サッシ (防火)
- 共通商品 (防火)
- アルミ樹脂複合サッシ
- パリアフリー
- 換気商品
- 内蔵サッシ
- 出窓
- 収納型網戸
- 関連商品
- 共通付属品
- 商品
- その他の
- 納まり参考図

外動片引き窓

断熱防音サッシ
防音サッシ
一般サッシ
共通商品
BL認定サッシ
断熱防音サッシ(防火)
防音サッシ(防火)
共通商品(防火)
複合サッシ
アルミ樹脂
サッシ
バリアフリー
換気商品
内蔵サッシ
出窓
収納型網戸
マンション
共通付属品
商品
納まり参考図

障子部 14mm
FIX部 20mm

RC 枠
本図の障子はWDタイプを示します。他の障子バリエーションについては、障子使用区分をご参照願います。



性能仕様

耐風圧性	S-5 (2400Pa)
	S-6 (2800Pa)
	S-7 (3600Pa)
気密性	A-4 (2等級線)
水密性	W-5 (500Pa)
遮音性	T-2 (30等級線)
はずれ止め	上枠と下枠に標準装備(脱落防止用)

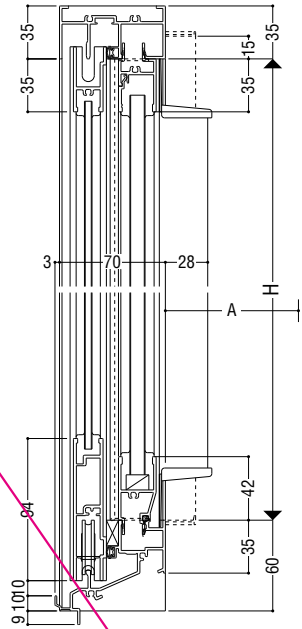
●FIX部には結露排水の逆流を防ぐ逆流防止機構を装備しています。

アングル枠バリエーション

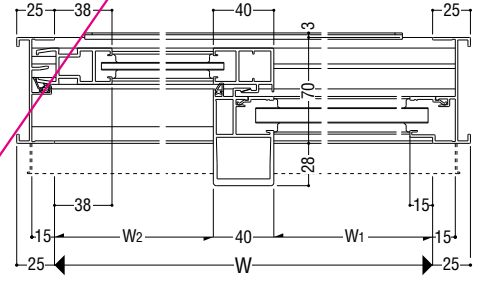
	RC	ALC	面付け	乾式
アングルなし	●	●	●	下枠のみ
アングル付	●	●	—	●

関連ページ

標準縮りハンドル	P. 18
網戸	P. 387
段窓無目	P. 353
連窓方立	P. 394
共通付属品	P. 738
納まり参考図	P. 750
標準装備外部品	P. 17



クレセント出幅寸法
A=88mm (縮りハンドル)



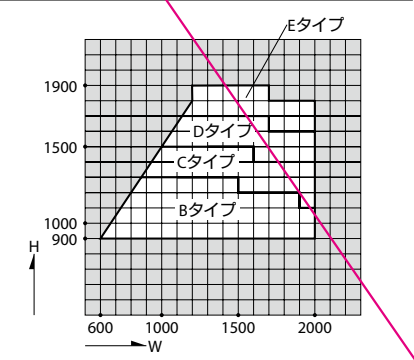
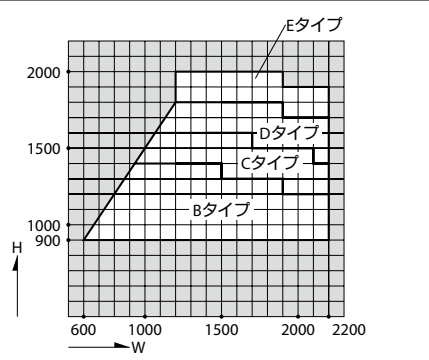
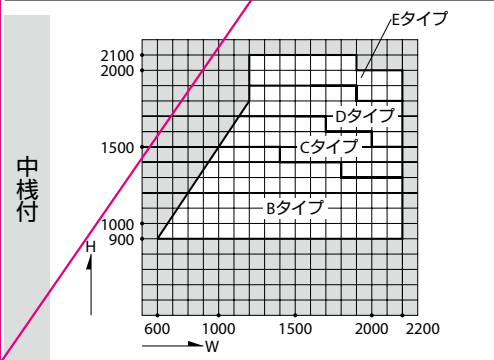
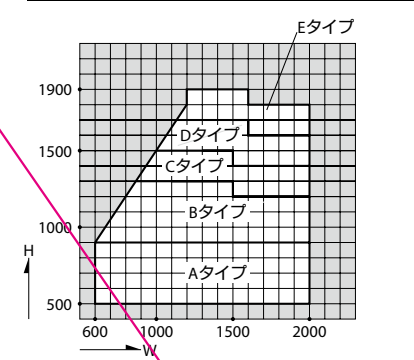
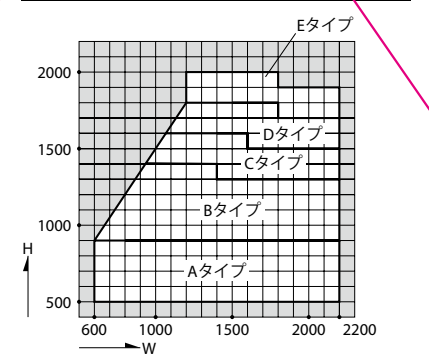
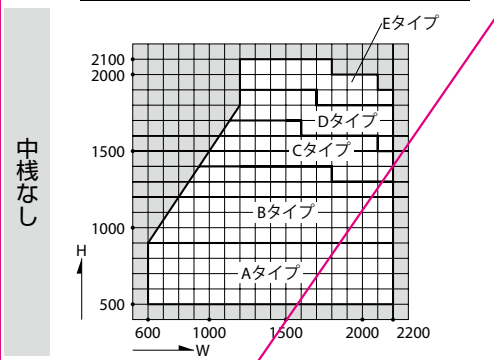
2023年3月販売終了

製作制限 ※中棧なしのC・D・Eタイプはガラス厚6mm以上をご使用ください。
※WD・WEタイプはD・Eタイプの範囲でFIX部に厚板ガラスを使用する場合。
※FIX部W寸法が障子W寸法を超える場合、当社営業窓口までご相談ください。

S-5 (2400Pa)

S-6 (2800Pa)

S-7 (3600Pa)



外動片引き窓

障子部 20mm

FIX部 20mm

RC 枠

本図の障子はHBタイプを示します。他の障子バリエーションについては、障子使用区分をご参照願います。



性能仕様

耐風圧性	S-5 <2400Pa>
	S-6 <2800Pa>
	S-7 <3600Pa>
	<4500Pa>
	<5400Pa>
気密性	A-4 <2等級線>
水密性	W-5 <500Pa>
遮音性	T-2 <30等級線>
はずれ止め	上枠と下框に標準装備(脱落防止用)

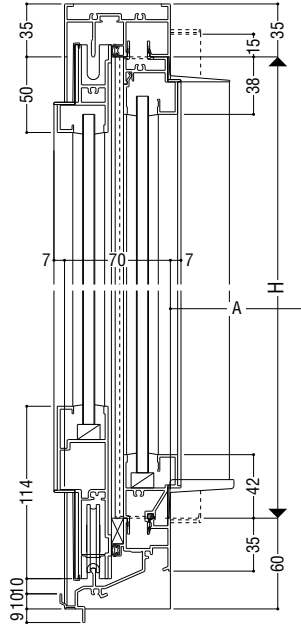
●FIX部には結露排水の逆流を防ぐ逆流防止機構を装備しています。

アングル枠バリエーション

	RC	ALC	面付け	乾式
アングルなし	●	●	●	下枠のみ
アングル付	●	●	—	●

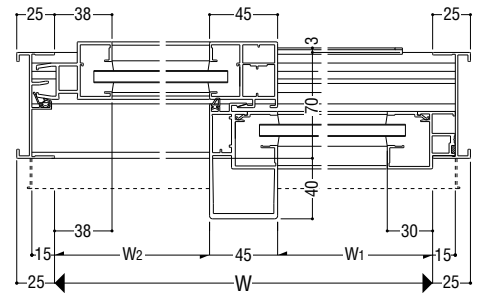
関連ページ

標準縮まりハンドル	P. 18
網戸	P. 388
連窓方立	P. 394
共通付属品	P. 738
納まり参考図	P. 750
標準装備外部品	P. 17



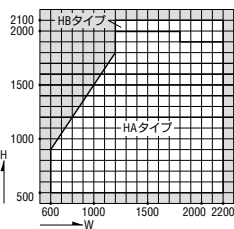
クレセント出幅寸法

A=88mm (縮りハンドル)

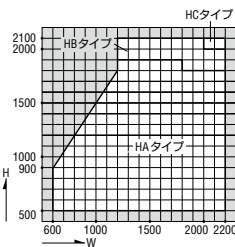


製作制限 ※ FIX部W寸法が障子W寸法を超える場合、当社営業窓口までご相談ください。

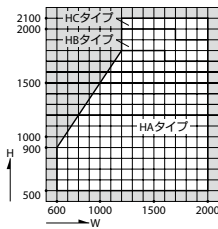
S-5 <2400Pa>



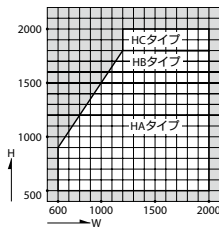
S-6 <2800Pa>



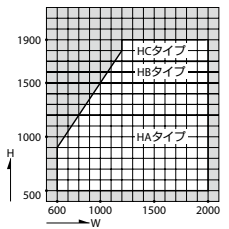
S-7 <3600Pa>



<4500Pa>

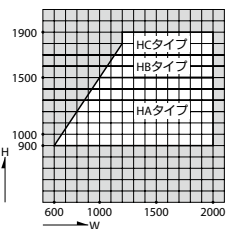
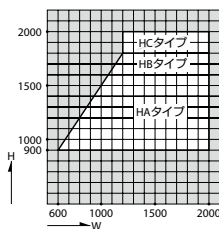
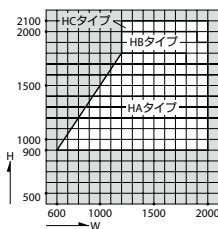
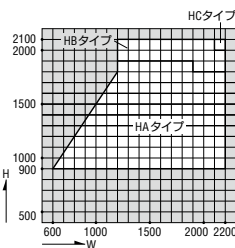
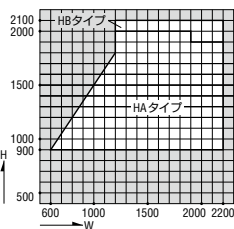


<5400Pa>

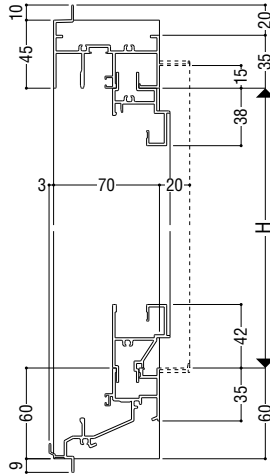


中棧なし

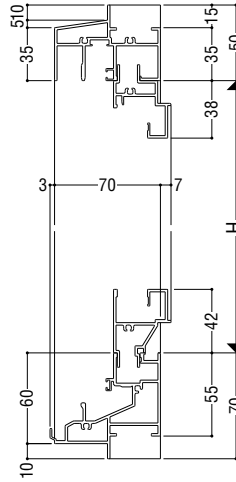
中棧付



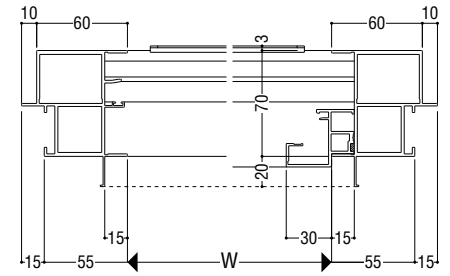
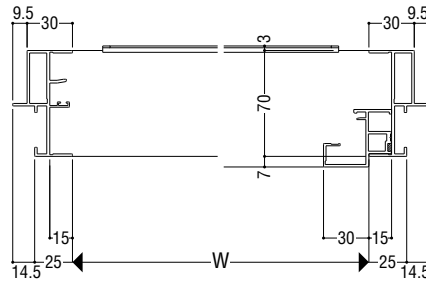
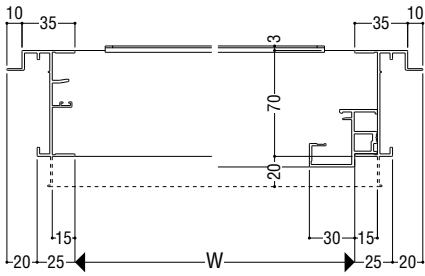
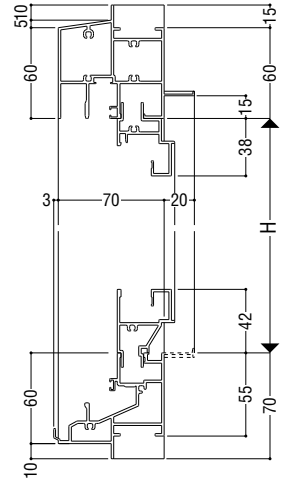
ALC 枠



面付け枠



乾式枠



障子使用区分 ※上下框は共通です。

S = 1/5

	HAタイプ	HBタイプ	HCタイプ
召合せ部			
戸先框			<p>標準装備外 (大型引手用)</p>
中棧			

断熱
防音サッシ

防音サッシ

一般サッシ

共通商品

BL設定サッシ

断熱
防音サッシ (防火)

防音サッシ (防火)

共通商品 (防火)

アルミ樹脂
複合サッシ

サッシ
パリアフリー

換気商品

ブラインド
内蔵サッシ

出窓

収納型
網戸

関連商品
マンション

共通付属品

商品
その他の

納まり
参考図

外動片引き窓

断熱
防音サッシ

防音サッシ

一般サッシ

共通商品

BL認定サッシ

断熱
防音サッシ
(防火)

防音サッシ
(防火)

共通商品
(防火)

アルミ樹脂
複合サッシ

バリアフリー
サッシ

換気商品

フライト
内蔵サッシ

出窓

収納型網戸

マンション
関連商品

共通付属品

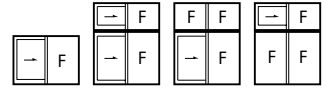
その他の
商品

納まり参考図

ガラス溝幅 障子部 28mm
FIX部 28mm

RC 枠

本図の障子はSAタイプを示します。他の障子バリエーションについては、障子使用区分をご参照願います。



性能仕様

耐風圧性※1	S-5 <2400Pa>
	S-6 <2800Pa>
	S-7 <3600Pa>
	<4500Pa> <5400Pa>
気密性	A-4 <2等級線>
水密性	W-5 <500Pa>
遮音性	T-3 <35等級線>※2
はずれ止め	上枠と下框に標準装備(脱落防止用)

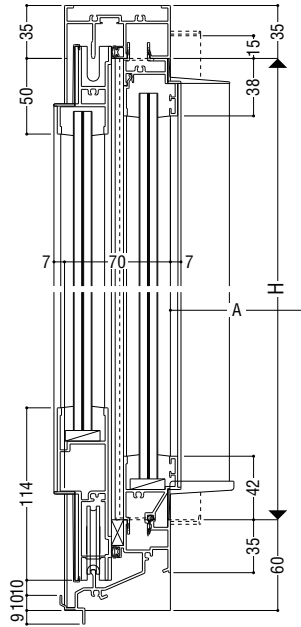
※1 段窓はS-5-S-6-S-7のみの設定です。
※2 遮音性能についての詳細はP.19をご参照願います。
●FIX部には結露排水の逆流を防ぐ逆流防止機構を装備しています。

アングル枠バリエーション

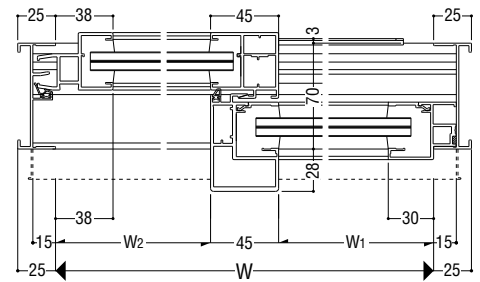
	RC	ALC	面付け	乾式
アングルなし	●	●	●	下枠のみ
アングル付	●	●	—	●

関連ページ

標準折りハンドル	P. 18
網戸	P. 388
段窓無目	P. 353
連窓方立	P. 394
共通付属品	P. 738
納まり参考図	P. 750
標準装備外部品	P. 17



クレセント出幅寸法 A=88mm (折りハンドル)



製作制限 ※ FIX部W寸法が障子W寸法を超える場合、当社営業窓口までご相談ください。

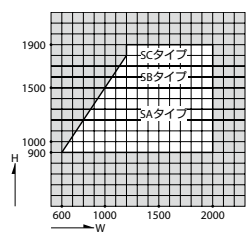
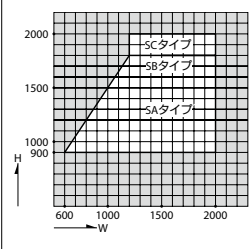
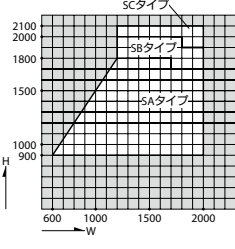
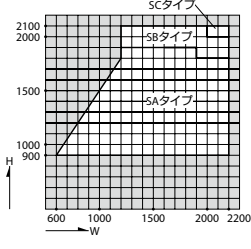
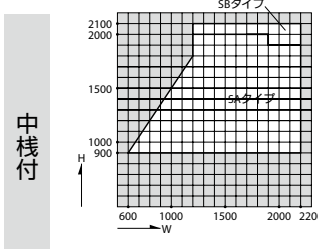
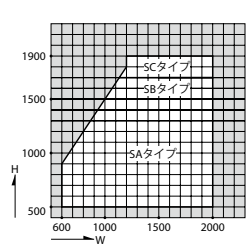
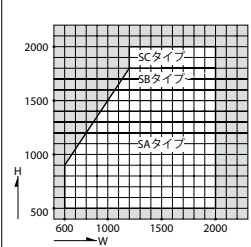
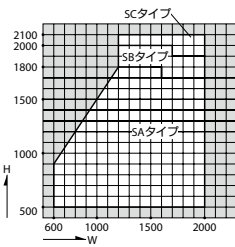
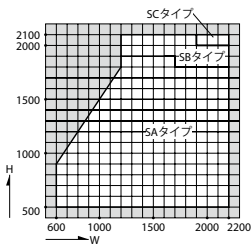
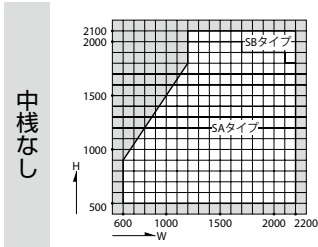
S-5 <2400Pa>

S-6 <2800Pa>

S-7 <3600Pa>

<4500Pa>

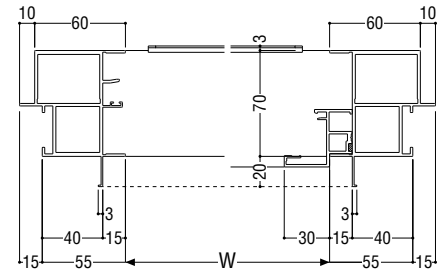
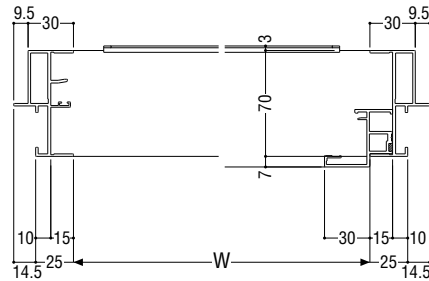
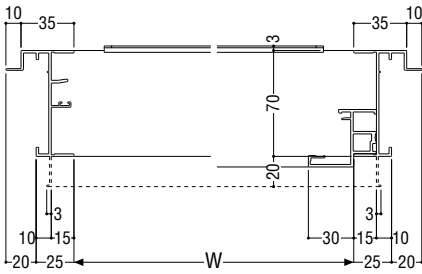
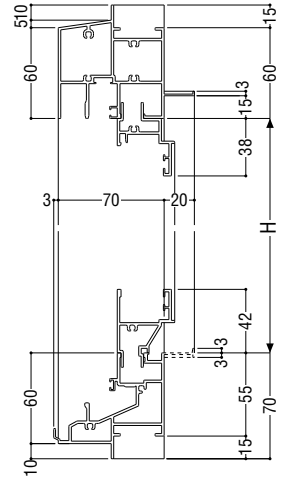
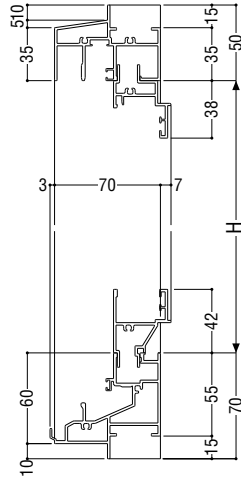
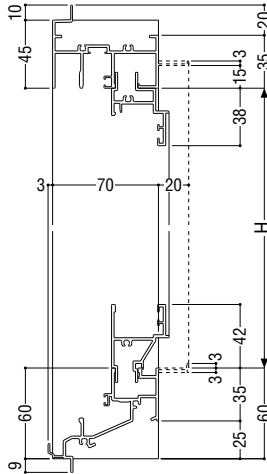
<5400Pa>



ALC 枠

面付け枠

乾式枠



障子使用区分 ※上下框は共通です。

S = 1/5

	SAタイプ	SBタイプ	SCタイプ
召合せ部			
戸先框			 標準装備外 (大型引手用)
中棧			

断熱
防音サッシ

防音サッシ

一般サッシ

共通商品

BL設定サッシ

断熱
防音サッシ
(防火)

防音サッシ
(防火)

共通商品
(防火)

アルミ樹脂
複合サッシ

サッシ
パリアフリー

換気商品

ブラインド
内蔵サッシ

出窓

収納型網戸

関連商品
マンション

共通付属品

商品
その他の

納まり参考図

外動両袖片引き窓

断熱
防音サッシ

防音サッシ

一般サッシ

共通商品

BL認定サッシ

断熱
防音サッシ (防火)

防音サッシ (防火)

共通商品 (防火)

アルミ樹脂
複合サッシ

バリアフリー
サッシ

換気商品

フライト
内蔵サッシ

出窓

収納型網戸

マンション
関連商品

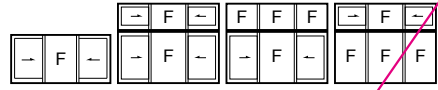
共通付属品

その他の
商品

納まり参考図

ガラス溝幅
障子部 14mm
FIX部 15mm

RC 枠
本図の障子はDタイプを示します。他の障子バリエーションについては、障子使用区分をご参照願います。



性能仕様

耐風圧性	S-5 (2400Pa)
	S-6 (2800Pa)
	S-7 (3600Pa)
気密性	A-4 (2等級線)
水密性	W-5 (500Pa)
遮音性	T-1 (25等級線)

はずれ止め 上枠と下框に標準装備(脱落防止用)

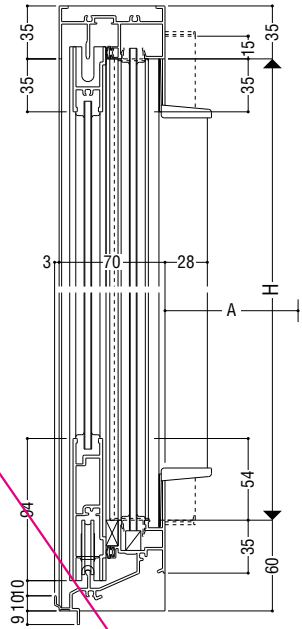
●FIX部には結露排水の逆流を防ぐ逆流防止機構を装備しています。

アングル枠バリエーション

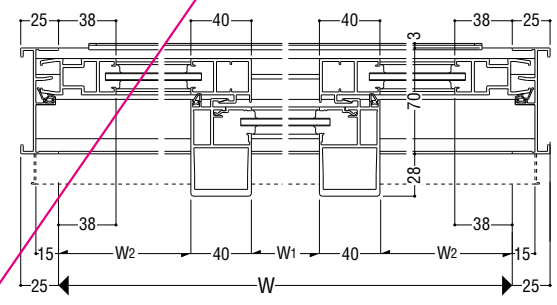
	RC	ALC	面付け	乾式
アングルなし	●	●	●	下枠のみ
アングル付	●	●	—	●

関連ページ

標準縮りハンドル	P. 18
網戸	P. 387
連窓方立	P. 394
共通付属品	P. 738
納まり参考図	P. 750
標準装備外部品	P. 17



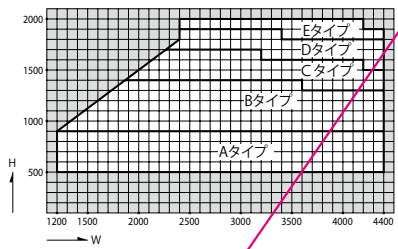
■クレセント出幅寸法
A=88mm (縮りハンドル)



2023年3月販売終了

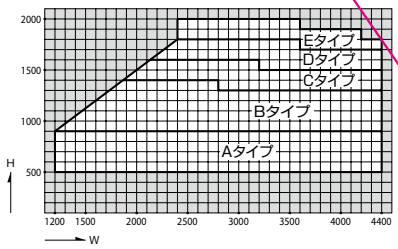
製作制限 ※中棧なしのC・D・Eタイプはガラス厚6mm以上をご使用ください。
※FIX部W寸法が障子W寸法を超える場合、当社営業窓口までご相談ください。

S-5 (2400Pa)



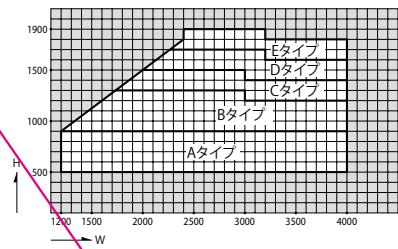
※中棧付の場合はB~Eタイプを使用。

S-6 (2800Pa)



※中棧付の場合はB~Eタイプを使用。

S-7 (3600Pa)



※中棧付の場合はB~Eタイプを使用。

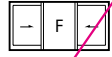
中棧付・なし共通

外動両袖片引き窓

- 断熱防音サッシ
- 防音サッシ
- 一般サッシ
- 共通商品
- BL認定サッシ
- 断熱防音サッシ(防火)
- 防音サッシ(防火)
- 共通商品(防火)
- 複合サッシ
- アルミ樹脂サッシ
- バリアフリー
- 換気商品
- 内蔵サッシ
- 出窓
- 収納型網戸
- マンション
- 共通付属品
- その他の商品
- 納まり参考図

ガラス溝幅
障子部 14mm
FIX部 20mm

RC 枠
本図の障子はWDタイプを示します。他の障子バリエーションについては、障子使用区分をご参照願います。



■性能仕様

耐風圧性	S-5 (2400Pa)
	S-6 (2800Pa)
	S-7 (3600Pa)
気密性	A-4 (2等級線)
水密性	W-5 (500Pa)
遮音性	T-1 (25等級線)
はずれ止め	上枠と下框に標準装備(脱落防止用)

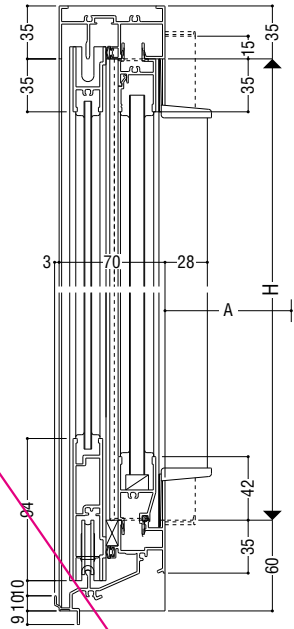
●FIX部には結露排水の逆流を防ぐ逆流防止機構を装備しています。

■アングル枠バリエーション

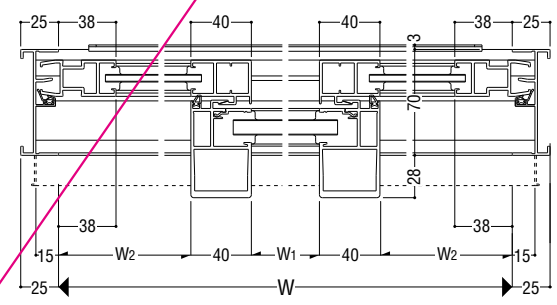
	RC	ALC	面付け	乾式
アングルなし	●	●	●	下枠のみ
アングル付	●	●	—	●

■関連ページ

標準縮りハンドル	P. 18
網戸	P. 387
連窓方立	P. 394
共通付属品	P. 738
納まり参考図	P. 750
標準装備外部品	P. 17



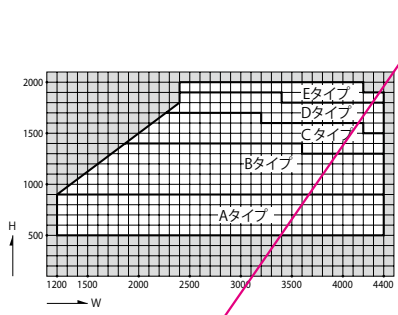
■クレセント出幅寸法
A=88mm (縮りハンドル)



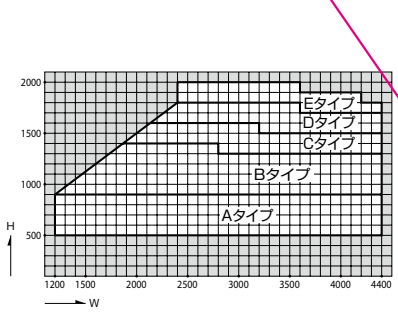
2023年3月販売終了

■製作制限 ※中棧なしのC・D・Eタイプはガラス厚6mm以上をご使用ください。
※WD・WEタイプはD・Eタイプの範囲でFIX部に厚板ガラスを使用する場合。
※FIX部W寸法が障子W寸法を超える場合、当社営業窓口までご相談ください。

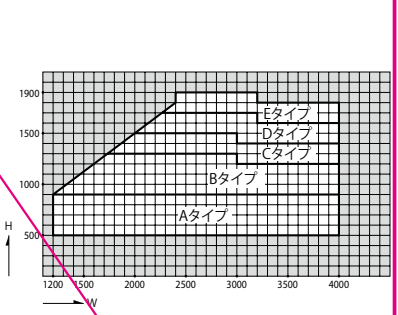
S-5 (2400Pa)



S-6 (2800Pa)



S-7 (3600Pa)

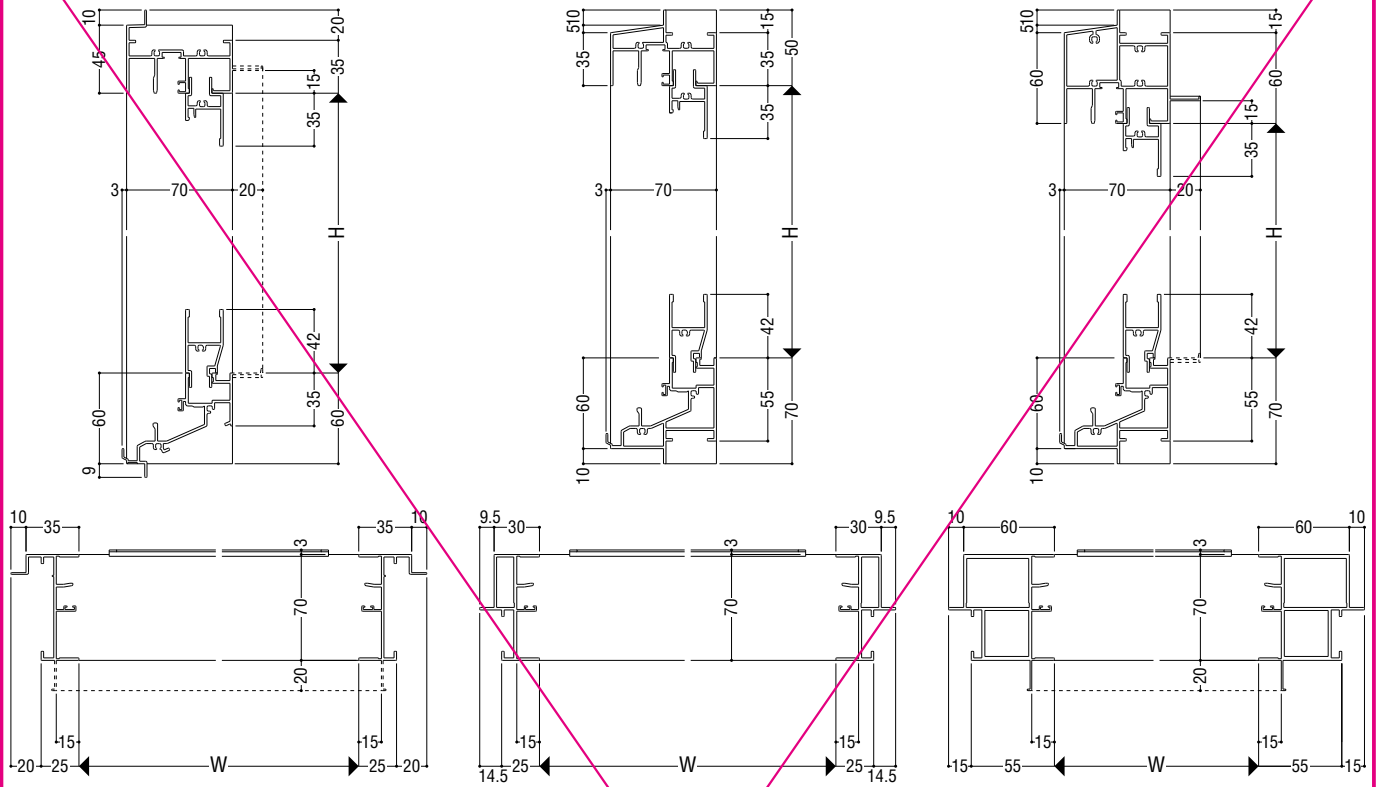


中棧なし

ALC 枠

面付け枠

乾式枠



2023年3月販売終了

障子使用区分 ※上框は共通です。S = 1/5

	WDタイプ	WEタイプ
召合せ部		
戸先框		
下框		

- 断熱防音サッシ
- 防音サッシ
- 断熱防音サッシ
- 断熱防音サッシ (防火)
- 防音サッシ (防火)
- 共通商品 (防火)
- アルミ樹脂複合サッシ
- サッシ
- サッシ
- 換気商品
- ブラインド内蔵サッシ
- 出窓
- 収納型網戸
- 関連商品
- 共通付属品
- 商品
- その他の
- 納まり参考図

外動両袖片引き窓

ガラス溝幅

障子部 20mm

FIX部 20mm

RC 枠

本図の障子はHBタイプを示します。他の障子バリエーションについては、障子使用区分をご参照願います。



性能仕様

耐風圧性	S-5 <2400Pa>
	S-6 <2800Pa>
	S-7 <3600Pa>
	<4500Pa>
	<5400Pa>
気密性	A-4 <2等級線>
水密性	W-5 <500Pa>
遮音性	T-1 <25等級線>

はずれ止め 上枠と下框に標準装備(脱着防止用)

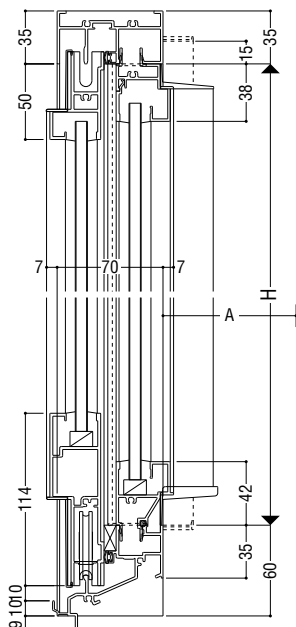
●FIX部には結露排水の逆流を防ぐ逆流防止機構を装備しています。

アングル枠バリエーション

	RC	ALC	面付け	乾式
アングルなし	●	●	●	下枠のみ
アングル付	●	●	—	●

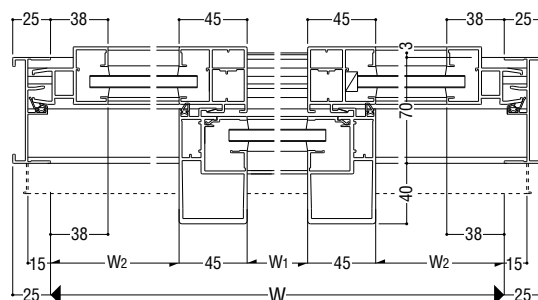
関連ページ

標準縮りハンドル	P. 18
網戸	P. 388
連窓方立	P. 394
共通付属品	P. 738
納まり参考図	P. 750
標準装備外部品	P. 17



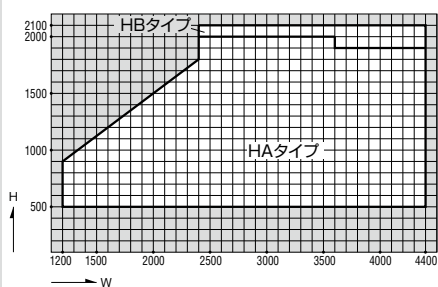
クレセント出幅寸法

A=88mm (縮りハンドル)

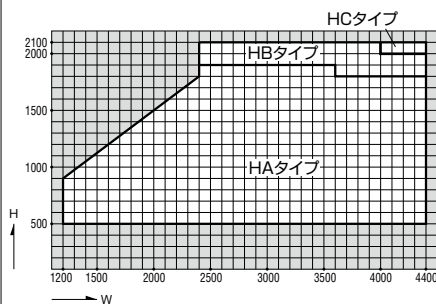


製作制限 ※ FIX部W寸法が障子W寸法を超える場合、当社営業窓口までご相談ください。

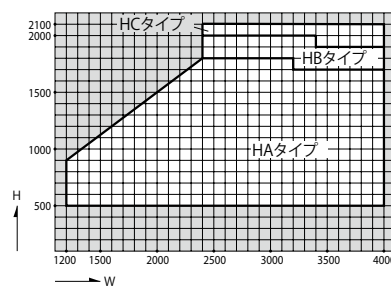
S-5 <2400Pa>



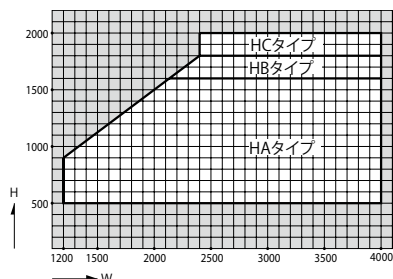
S-6 <2800Pa>



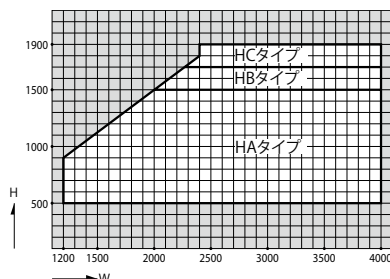
S-7 <3600Pa>



<4500Pa>

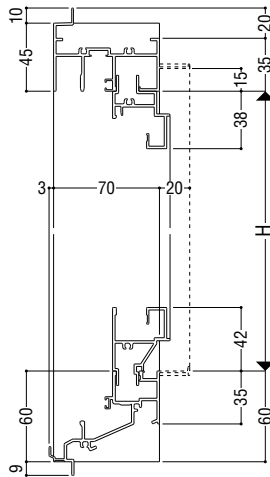


<5400Pa>

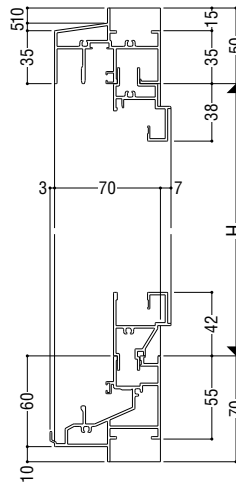


中棧なし

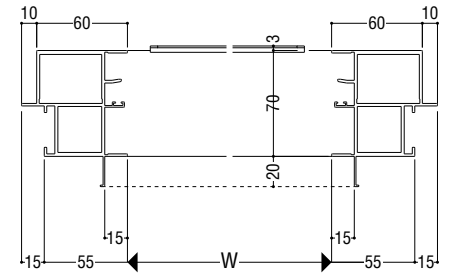
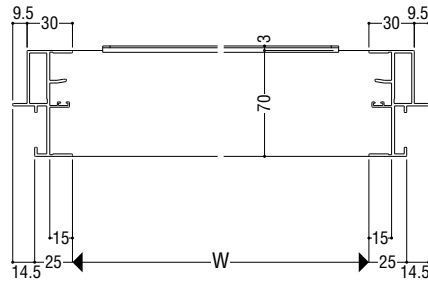
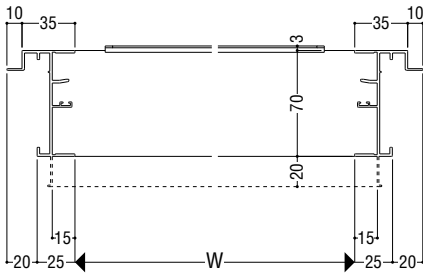
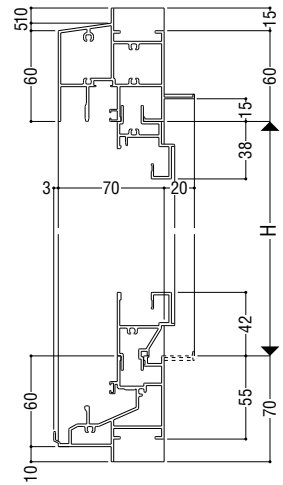
ALC 枠



面付け枠



乾式枠



障子使用区分 ※上下枠は共通です。

S = 1/5

	HAタイプ	HBタイプ	HCタイプ
召合せ部			
戸先框			<p>標準装備外 (大型引手用)</p>

断熱
防音サッシ

防音サッシ

一般サッシ

共通商品

BL認定サッシ

断熱
防音サッシ (防火)

防音サッシ (防火)

共通商品 (防火)

アルミ樹脂
複合サッシ

サッシ
パリアフリー

換気商品

ブラインド
内蔵サッシ

出窓

収納型
網戸

マンション
関連商品

共通付属品

商品
その他の

納まり
参考図

外動両袖片引き窓

断熱
防音サッシ

防音サッシ

一般サッシ

共通商品

BL認定サッシ

断熱
防音サッシ (防火)

防音サッシ (防火)

共通商品 (防火)

複合サッシ
アルミ樹脂

サッシ
バリアフリー

換気商品

フライト
内蔵サッシ

出窓

収納型網戸

マンション
関連商品

共通付属品

その他の
商品

納まり参考図

障子部 **28mm**
FIX部 **28mm**

RC 枠

本図の障子はSAタイプを示します。他の障子バリエーションについては、障子使用区分をご参照願います。



性能仕様

耐風圧性	S-5 (2400Pa)
	S-6 (2800Pa)
	S-7 (3600Pa)
	<4500Pa>
	<5400Pa>
気密性	A-4 (2等級線)
水密性	W-5 (500Pa)
遮音性*	T-2 (30等級線)
はずれ止め	上枠と下枠に標準装備 (脱落防止用)

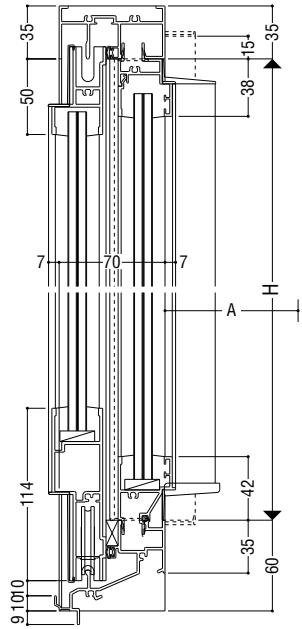
※遮音性能についての詳細はP.23をご参照願います。
●FIX部には結露排水の逆流を防ぐ逆流防止機構を装備しています。

アングル枠バリエーション

	RC	ALC	面付け	乾式
アングルなし	●	●	●	下枠のみ
アングル付	●	●	—	●

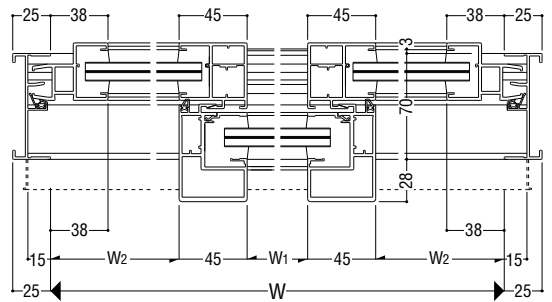
関連ページ

標準縮りハンドル	P. 18
網戸	P. 388
連窓方立	P. 394
共通付属品	P. 738
納まり参考図	P. 750
標準装備外部品	P. 17



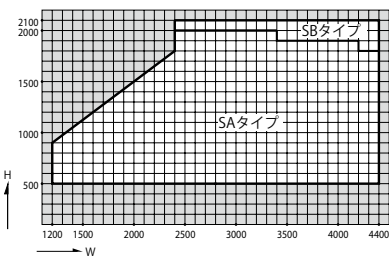
クレセント出幅寸法

A=88mm (縮りハンドル)

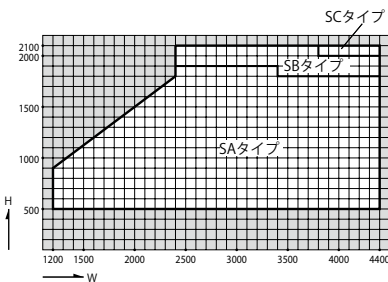


製作制限 ※ FIX部 W寸法が障子 W寸法を超える場合、当社営業窓口までご相談ください。

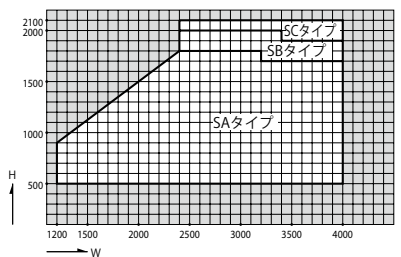
S-5 (2400Pa)



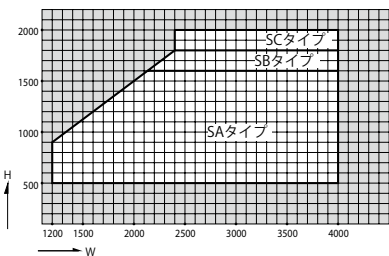
S-6 (2800Pa)



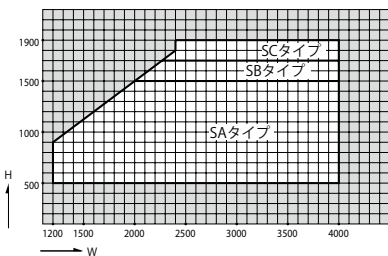
S-7 (3600Pa)



<4500Pa>



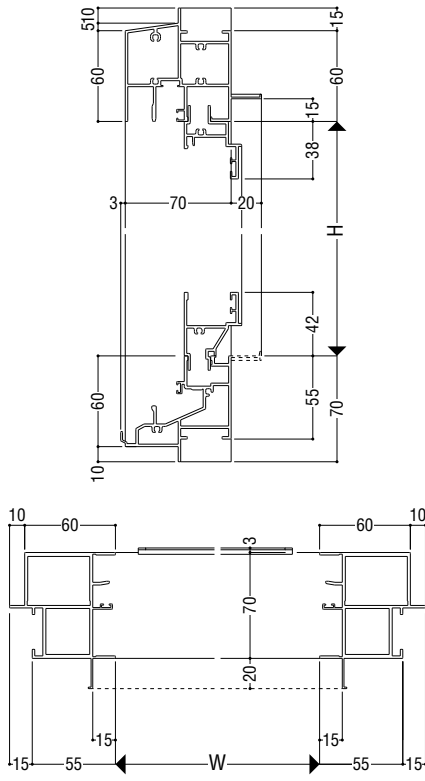
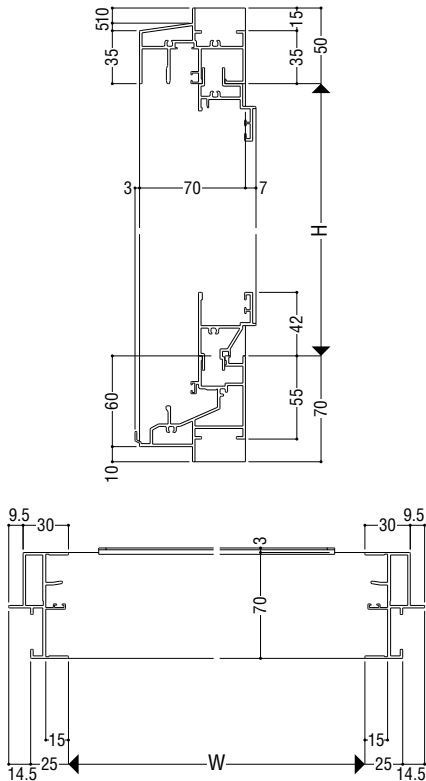
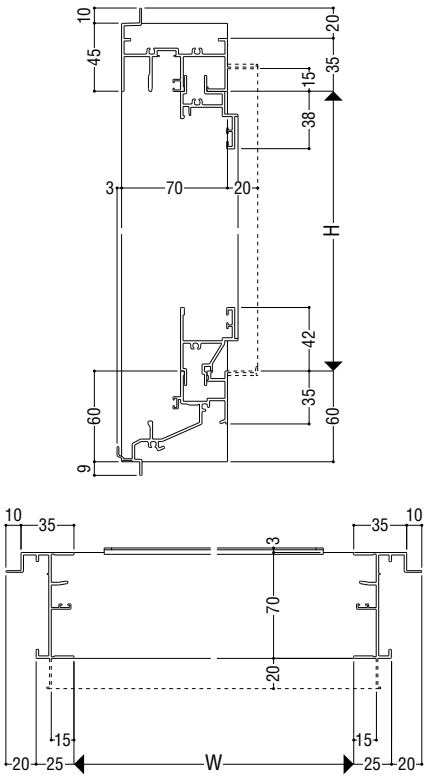
<5400Pa>



ALC 枠

面付け枠

乾式枠



障子使用区分 ※上下框は共通です。

S = 1/5

	SAタイプ	SBタイプ	SCタイプ
召合せ部			
戸先框			 標準装備外 (大型引手用)

断熱
防音サッシ

防音サッシ

一般サッシ

共通商品

BL認定サッシ

断熱
防音サッシ (防火)

防音サッシ (防火)

共通商品 (防火)

アルミ樹脂
複合サッシ

サッシ
パリアフリー

換気商品

ブラインド
内蔵サッシ

出窓

収納型網戸

マンション
関連商品

共通付属品

商品
その他の

納まり参考図